



ТЕРРИТОРИАЛЬНЫЙ ОРГАН
ФЕДЕРАЛЬНОЙ СЛУЖБЫ
ГОСУДАРСТВЕННОЙ СТАТИСТИКИ
ПО ВОРОНЕЖСКОЙ ОБЛАСТИ

ЗДРАВООХРАНЕНИЕ

в 2023 году

19.12.2024

Отдел статистики населения и здравоохранения

СОДЕРЖАНИЕ

Лечебно-профилактические организации	3
Медицинские кадры	8
Заболеваемость	13
Состояние здоровья беременных и рожениц	17

1

**Лечебно-профилактические
организации**

ЧИСЛО ЛЕЧЕБНО-ПРОФИЛАКТИЧЕСКИХ ОРГАНИЗАЦИЙ

на конец 2023 года, единиц

ВОРОНЕЖСТАТ



МОЩНОСТЬ АМБУЛАТОРНО-ПОЛИКЛИНИЧЕСКИХ ОРГАНИЗАЦИЙ*

ВОРОНЕЖСТАТ

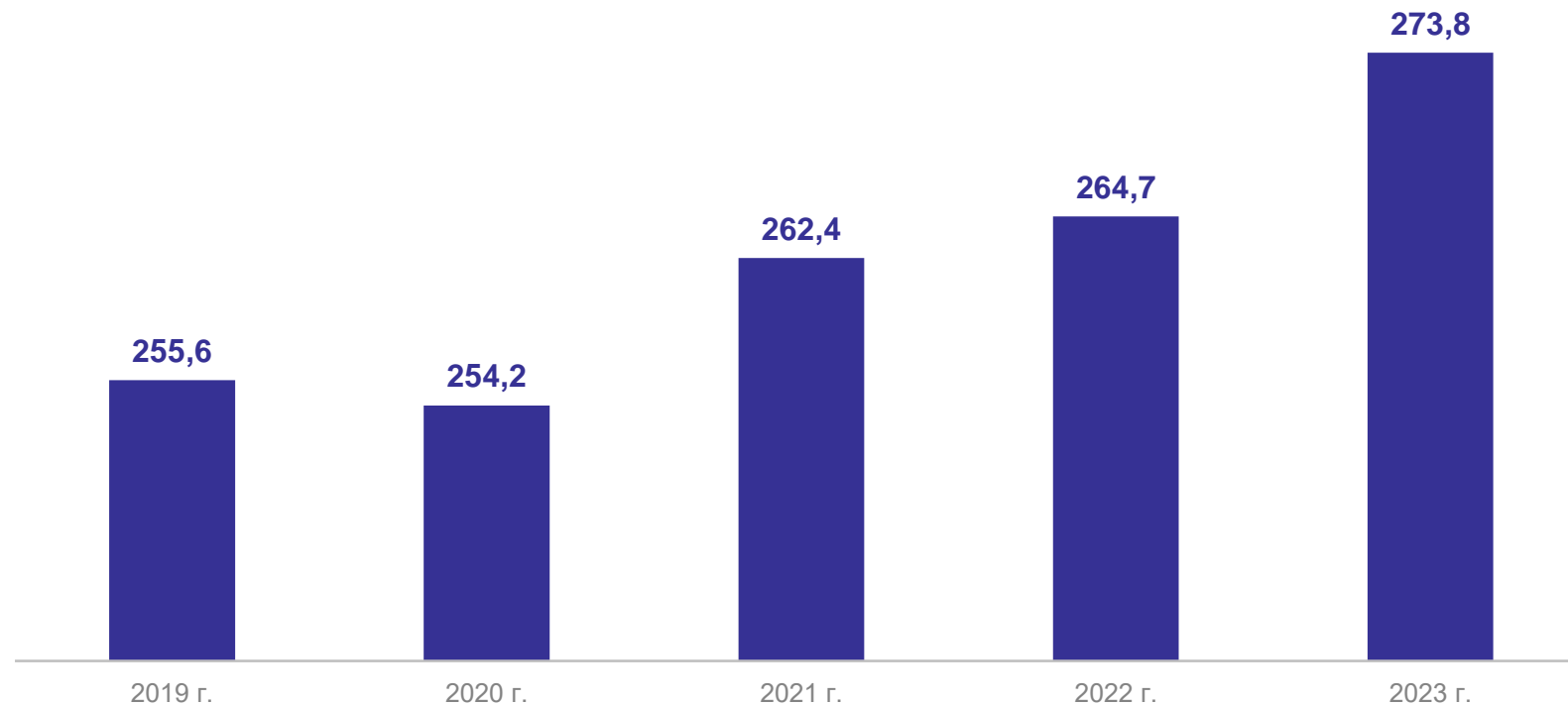
посещений в смену, в расчете на 10 000 человек населения

Число посещений в смену

62 239

изменение к 2022 году

102,9%



*С учетом пересчетов от итогов ВПН-2020.

ЧИСЛО БОЛЬНИЧНЫХ КОЕК КРУГЛОСУТОЧНЫХ СТАЦИОНАРОВ*

в расчете на 10 000 человек населения

Число больничных коек

17 632

изменение к 2022 г.

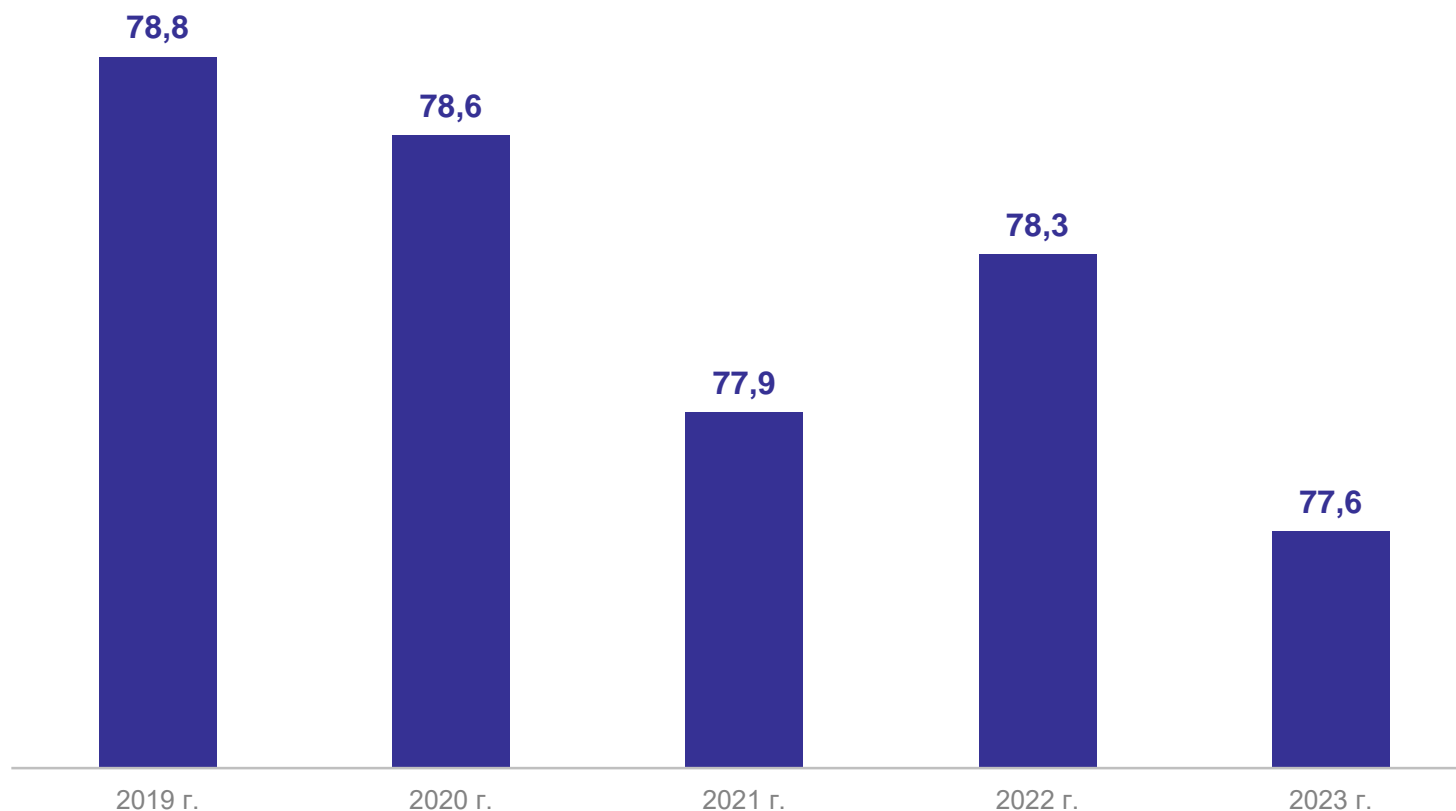
98,5%

Поступило пациентов,
тыс. человек

486,9

изменение к 2022 г.

103,4%

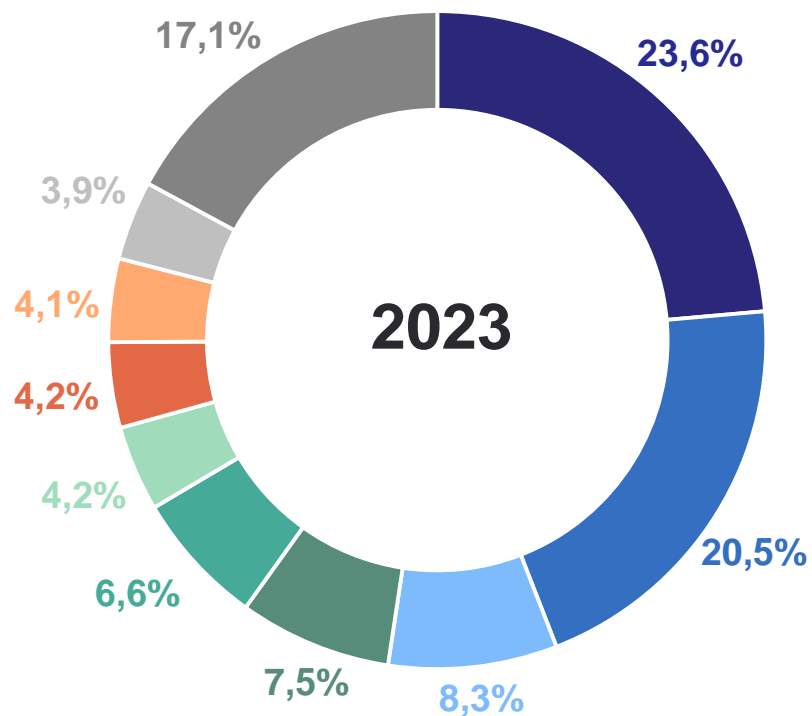
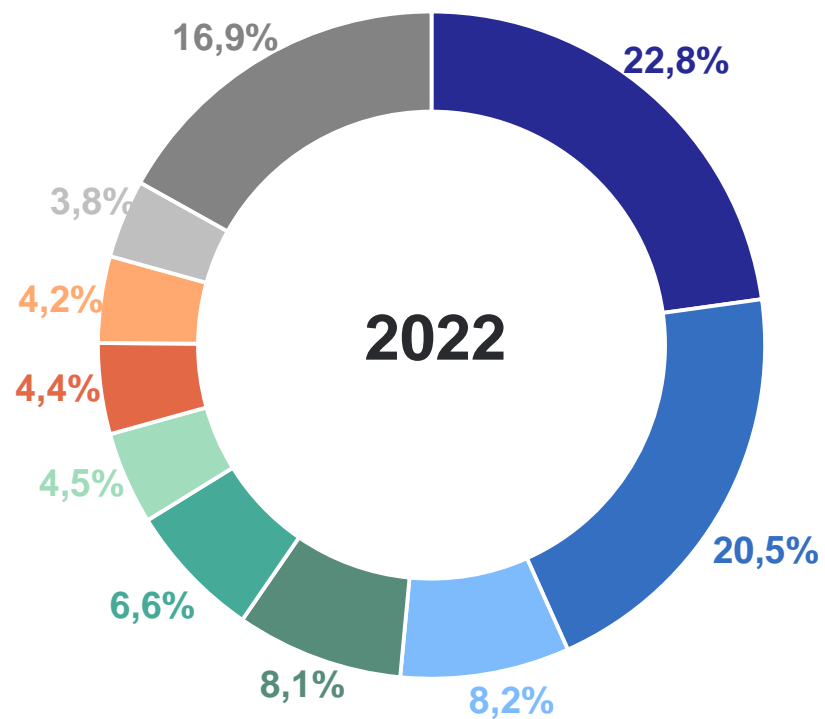


*С учетом пересчетов от итогов ВПН-2020.

СТРУКТУРА БОЛЬНИЧНЫХ КОЕК ПО СПЕЦИАЛИЗАЦИИ

в процентах к итогу

ВОРОНЕЖСТАТ



- Терапевтические
- Хирургические
- Психиатрические
- Инфекционные
- Неврологические
- Туберкулезные
- Для беременных и рожениц
- Гинекологические
- Онкологические
- Прочие

2

Медицинские кадры



ЧИСЛЕННОСТЬ ВРАЧЕЙ С РАСПРЕДЕЛЕНИЕМ ПО СПЕЦИАЛЬНОСТЯМ

на конец 2023 года

ВОРОНЕЖСТАТ

Численность врачей,
человек



12 754

в городской местности

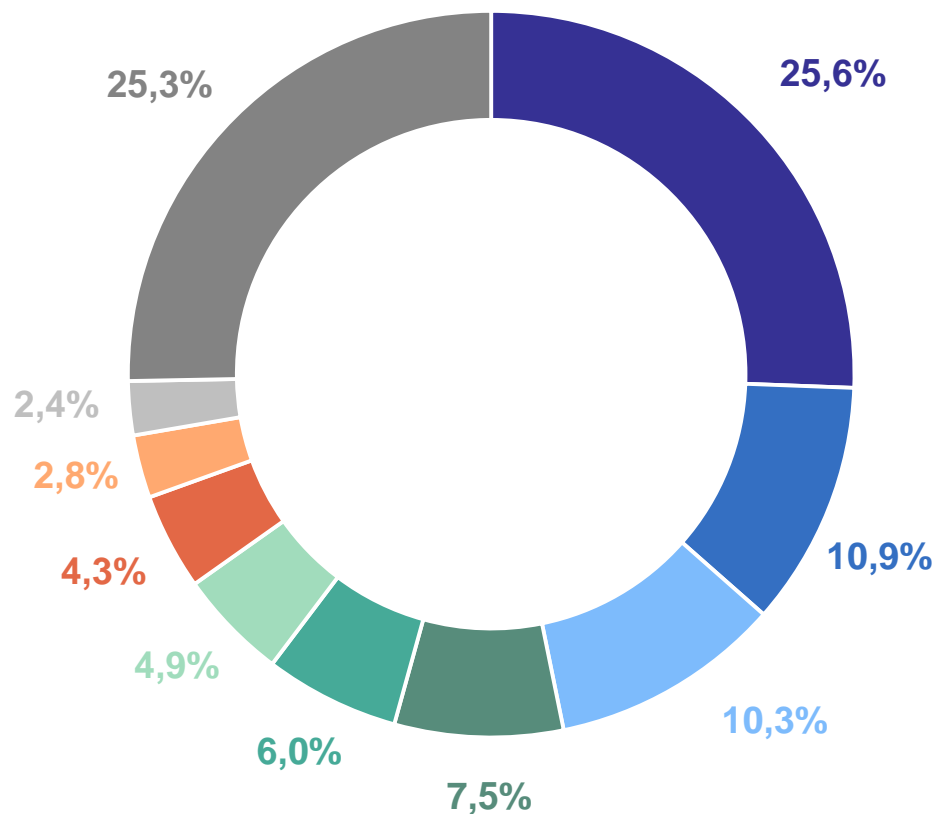
11 836

в сельской местности

918

изменение общей
численности врачей
к 2022 г.

103,9%



- Терапевтического профиля
- Хирургического профиля
- Стоматологи
- Педиатры
- Акушеры-гинекологи
- Анестезиологи и реаниматологи, токсикологи
- Неврологи
- Психиатры и наркологи
- Офтальмологи
- Прочие и не распределенные по специальностям врачи

Специальность врачей	Численность на конец 2023 года, человек	Изменение к 2022 году, %
Врачи терапевтического профиля	3 266	103,0
Врачи хирургического профиля	1 391	102,4
Стоматологи	1 308	99,3
Педиатры	953	105,7
Акушеры-гинекологи	759	103,3
Анестезиологи, реаниматологи, токсикологи	620	103,3
Неврологи	544	99,5
Психиатры и наркологи	359	102,0
Офтальмологи	306	107,0

ЧИСЛЕННОСТЬ СРЕДНЕГО МЕДИЦИНСКОГО ПЕРСОНАЛА С РАСПРЕДЕЛЕНИЕМ ПО СПЕЦИАЛЬНОСТЯМ

на конец 2023 года

ВОРОНЕЖСТАТ

Численность среднего
медицинского персонала,
человек



24 195

в городской местности

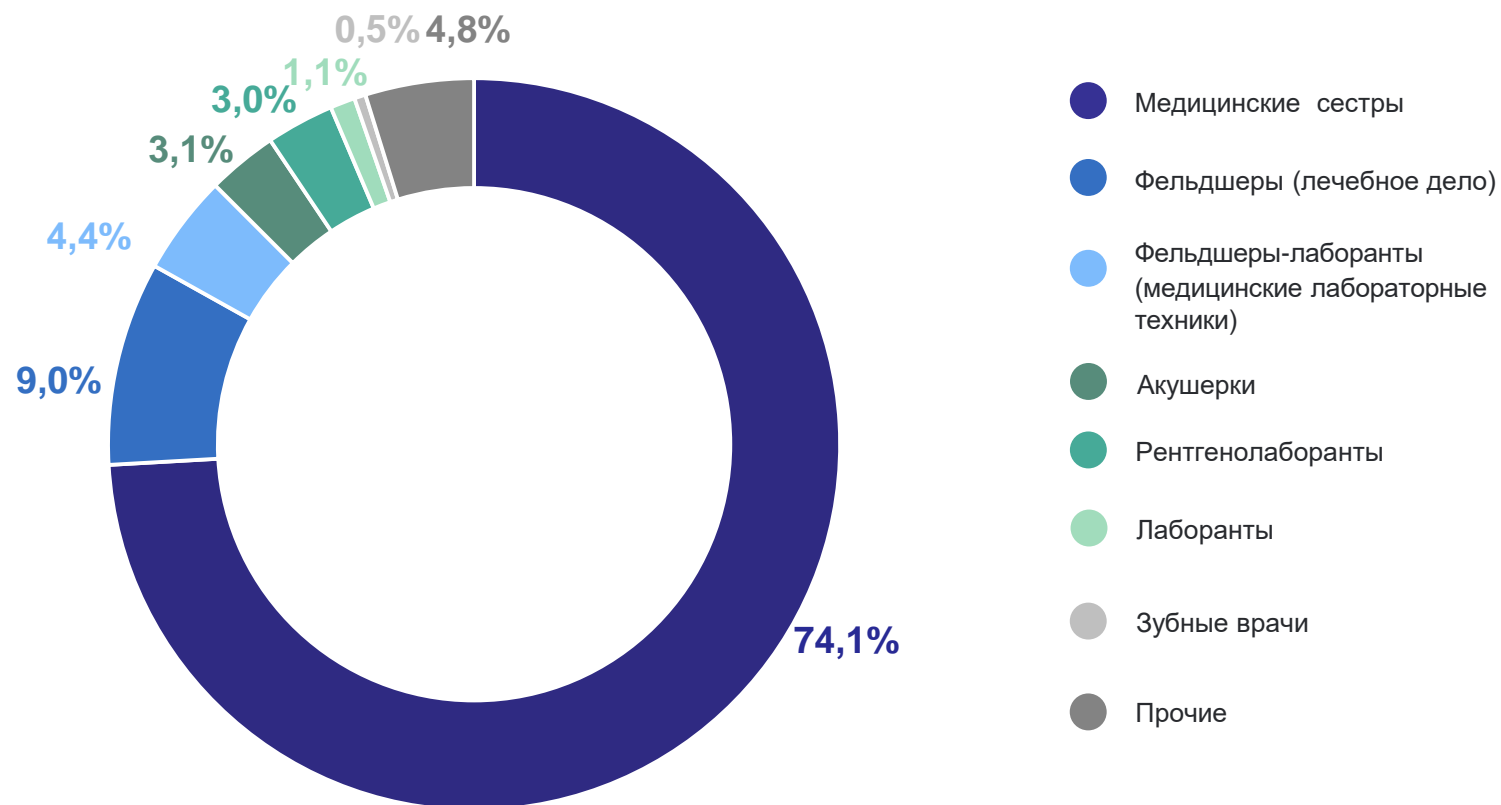
20 574

в сельской местности

3 621

изменение общей
численности врачей
к 2022 г.

101,6%



Специальности среднего медицинского персонала	Численность на конец 2023 года, человек	Изменение к 2022 году, %
Медицинские сестры	17 933	102,3
Фельдшеры (лечебное дело)	2 179	118,7
Фельдшеры-лаборанты (медицинские лабораторные техники)	1 074	102,5
Акушерки	739	99,2
Рентгенолаборанты	731	105,9
Лаборанты	259	96,3
Зубные врачи	111	94,1

3

Заболеваемость



СТРУКТУРА ЗАБОЛЕВАЕМОСТИ ПО ОСНОВНЫМ КЛАССАМ БОЛЕЗНЕЙ, ЗАРЕГИСТРИРОВАННЫХ ВПЕРВЫЕ В ЖИЗНИ

в процентах к итогу

Зарегистрировано
пациентов, тыс. человек

3 706,2

В расчете на 1 000
человек населения

1 626,0

изменение к 2022 году

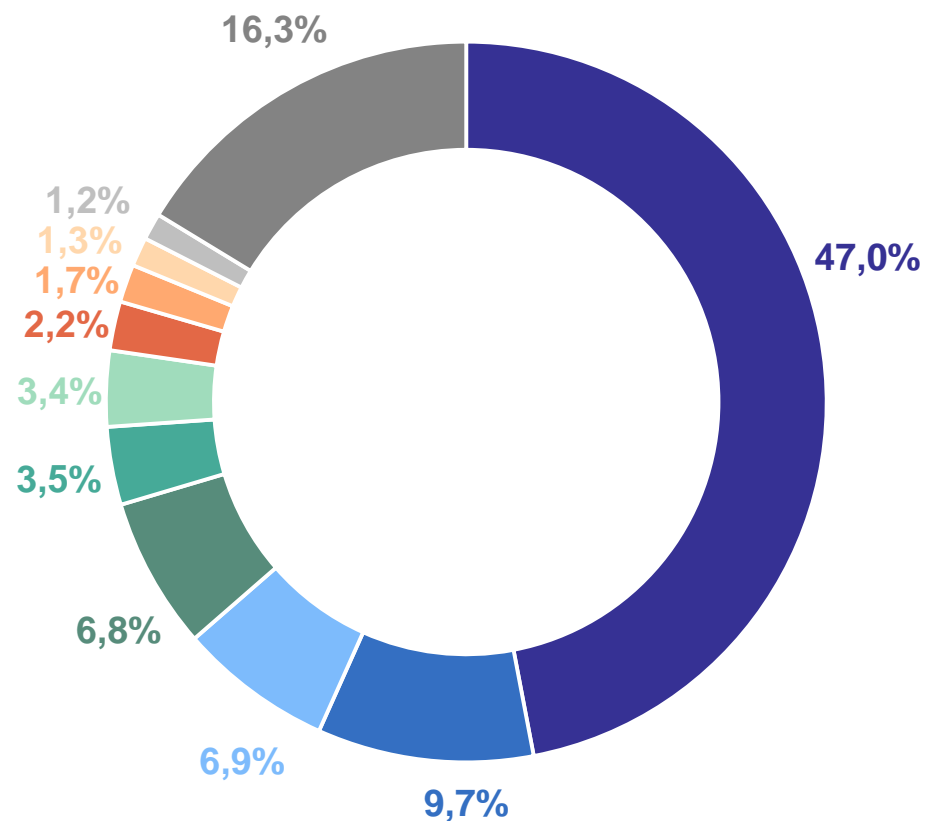
98,3%

С диагнозом,
установленным впервые
в жизни, тыс. человек

1 346,1

В расчете на 1 000 человек
населения

590,6



- Болезни органов дыхания
- Травмы, отравления и некоторые другие последствия воздействия внешних причин
- Болезни органов пищеварения
- Болезни системы кровообращения
- Болезни мочеполовой системы
- Болезни кожи и подкожной клетчатки
- Болезни эндокринной системы
- Некоторые инфекционные и паразитарные болезни
- Болезни нервной системы
- Новообразования
- Прочие

СТРУКТУРА ЗАБОЛЕВАЕМОСТИ ДЕТЕЙ В ВОЗРАСТЕ 0-14 ЛЕТ ПО ОСНОВНЫМ КЛАССАМ БОЛЕЗНЕЙ

в процентах к итогу

ВОРОНЕЖСТАТ

Зарегистрировано с диагнозом,
установленном впервые в жизни,
тыс. детей

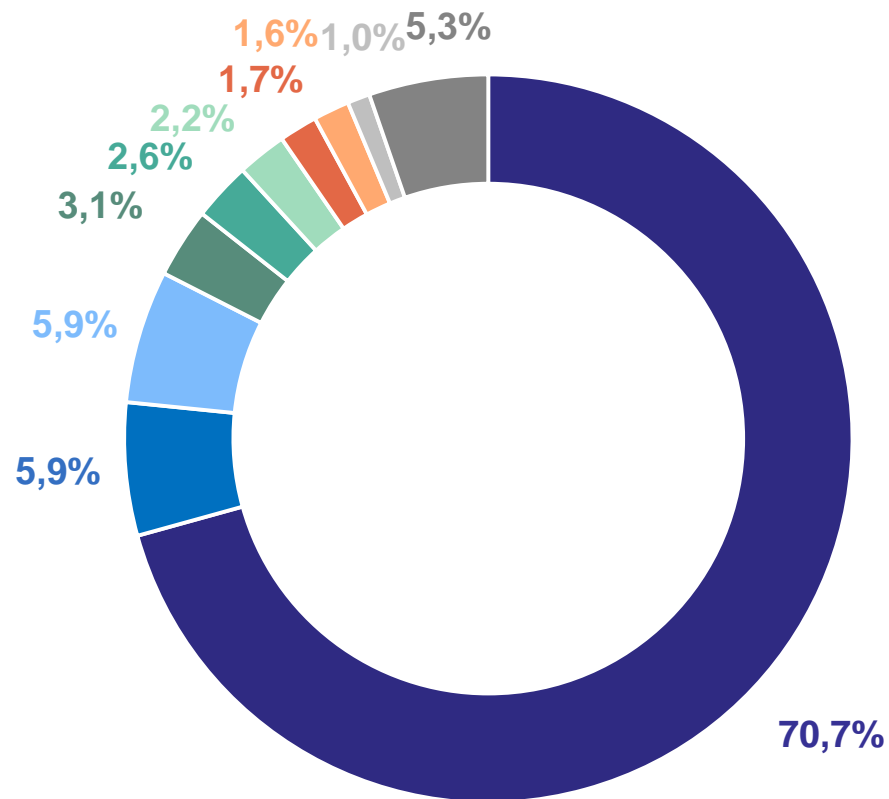
444,7

В расчете на 1 000 детей
в возрасте 0-14 лет

1 302,5

изменение к 2022 году

102,1%



- Болезни органов дыхания
- Травмы, отравления и некоторые другие последствия воздействия внешних причин
- Болезни органов пищеварения
- Болезни уха и сосцевидного отростка
- Некоторые инфекционные и паразитарные болезни
- Болезни кожи и подкожной клетчатки
- Болезни глаза и его придаточного аппарата
- Болезни нервной системы
- Болезни мочеполовой системы
- Прочие

СТРУКТУРА ЗАБОЛЕВАЕМОСТИ ПОДРОСТКОВ В ВОЗРАСТЕ 15-17 ЛЕТ ПО ОСНОВНЫМ КЛАССАМ БОЛЕЗНЕЙ

ВОРОНЕЖСТАТ

в процентах к итогу

Зарегистрировано с диагнозом,
установленном впервые
в жизни, тыс. подростков

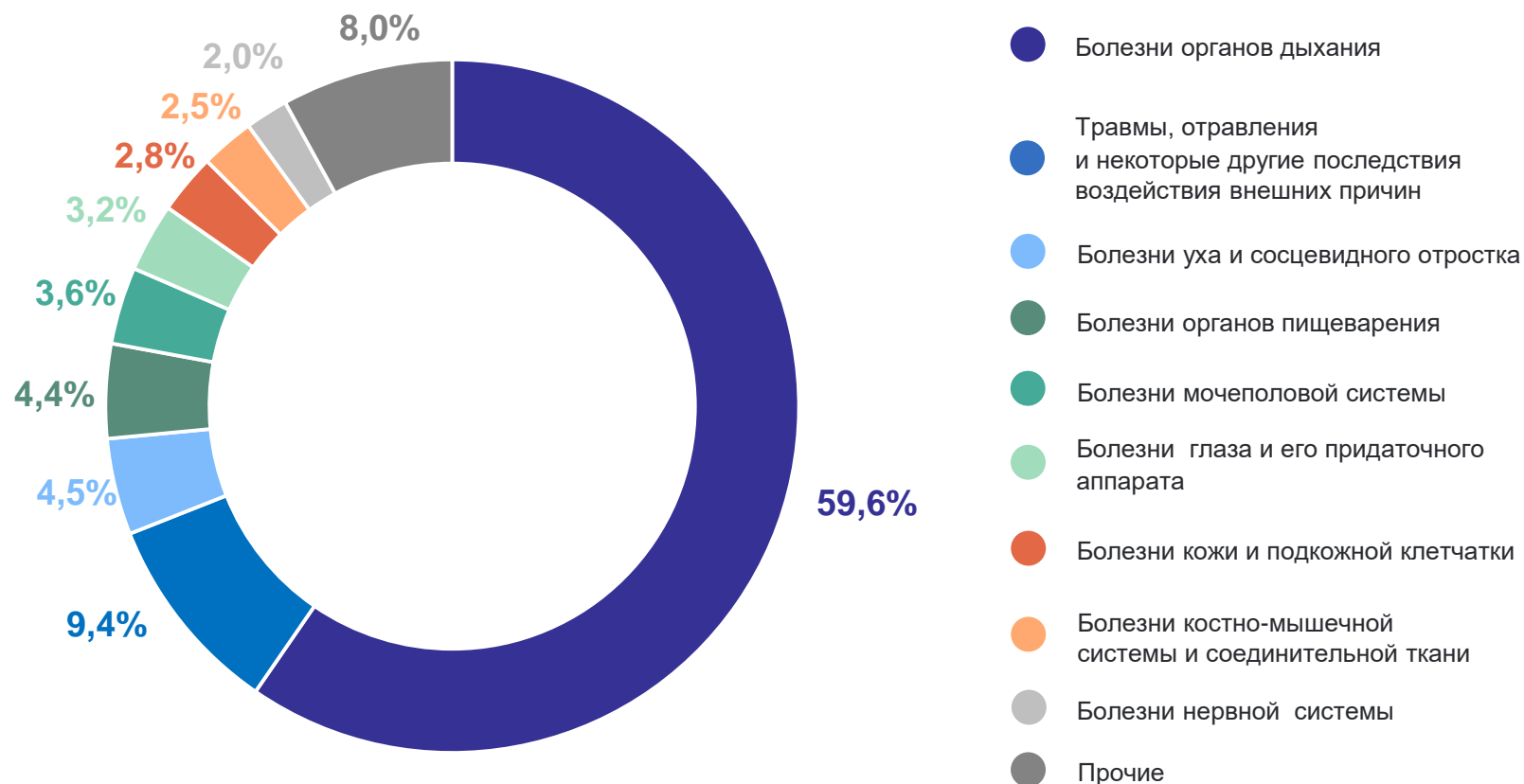
67,6

В расчете на 1 000 подростков
в возрасте 15-17 лет

1 038,3

изменение к 2022 году

94,9%



4

**Состояние здоровья беременных
и рожениц**

ПОКАЗАТЕЛИ СОСТОЯНИЯ ЗДОРОВЬЯ БЕРЕМЕННЫХ И РОЖЕНИЦ



ЧИСЛО ЗАБОЛЕВАНИЙ, ОСЛОЖНИВШИХ РОДЫ

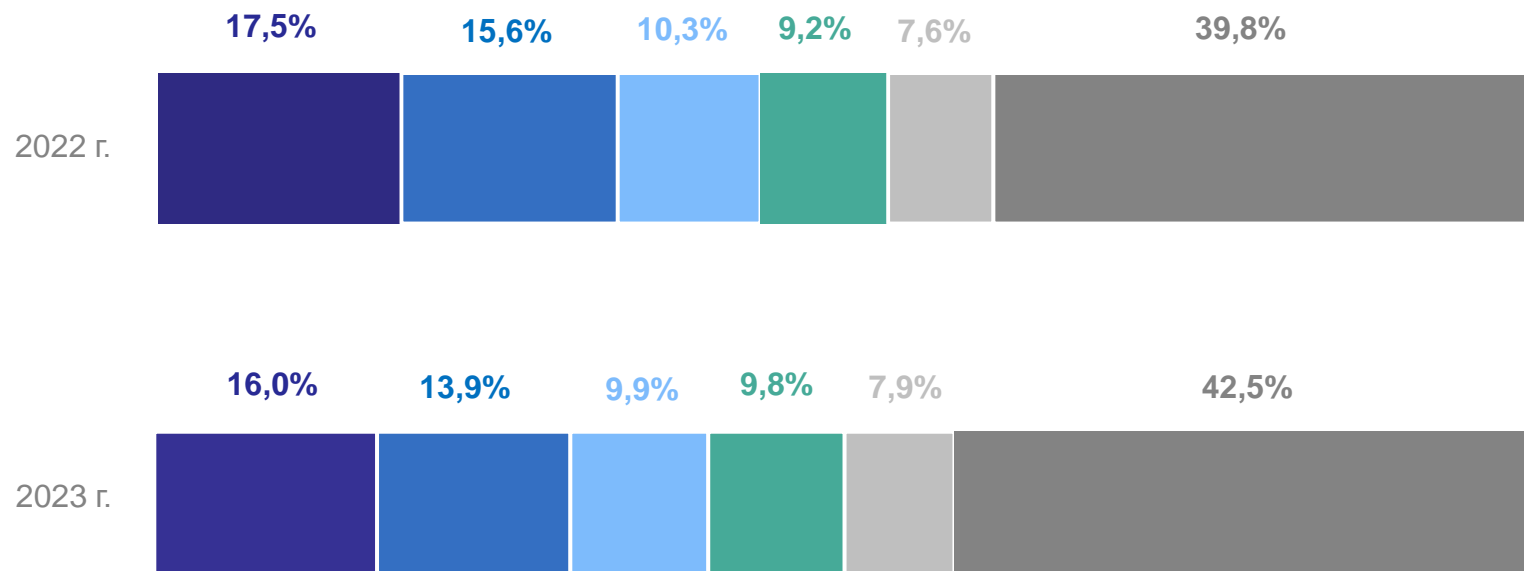
в процентах к итогу

Заболеваний всего

17 437

изменение к 2022 году

98,1%



- Преждевременный разрыв плодных оболочек
- Анемии
- Сахарный диабет
- Нарушение родовой деятельности
- Затрудненные роды
- Прочие